





Municipio de Huimanguillo
Estado Analítico del Ejercicio del Presupuesto de Egresos
Clasificación Administrativa
Del 01 de enero al 31 de marzo de 2026
(Cifras en Pesos)


Concepto	Egresos						Subejercicio
	Aprobado	Ampliaciones/ (Reducciones)	Modificado	Devengado	Pagado	6 = (3 - 4)	
	1	2	3 = (1 + 2)	4	5		
PRESIDENCIA	23,684,415.48	256,764.00	23,941,179.48	4,362,726.73	4,334,978.09		19,578,452.75
SECRETARIA DEL AYUNTAMIENTO	54,496,321.68	155,467.84	54,651,789.52	10,830,601.15	10,658,908.22		43,821,188.37
DIRECCIÓN DE FINANZAS	29,227,450.11	-641,437.82	28,586,012.29	7,397,028.23	7,269,282.82		21,188,984.06
DIRECCION DE PROGRAMACION	325,236,558.33	-16,715,735.30	308,520,823.03	958,251.25	940,552.79		307,562,571.78
CONTRALORIA MUNICIPAL	12,489,925.67	32,678.80	12,522,604.47	2,465,757.05	2,403,107.71		10,056,847.42
DIRECCION DE DESARROLLO	12,617,452.43	727,400.54	13,344,852.97	2,681,622.01	2,422,012.25		10,663,230.96
DIRECCION DE FOMENTO ECONOMICO Y TURISMO	10,775,233.35	853,515.60	11,628,748.95	2,256,541.44	2,203,885.96		9,372,207.51
DIRECCIÓN DE OBRAS, ORDENAMIENTO TERRITORIAL	148,186,879.11	70,528,685.53	218,715,564.64	62,148,132.00	60,629,968.72		156,567,432.64
DIRECCIÓN DE EDUCACIÓN, CULTURA Y RECREACION	69,142,416.41	5,481,801.94	74,624,218.35	11,588,498.37	10,571,184.33		63,035,719.98
DIRECCION DE ADMINISTRACION	96,727,113.31	2,558,543.58	99,285,656.89	27,105,974.88	23,299,325.08		72,179,682.01
DIRECCION DE SEGURIDAD PUBLICA	164,105,196.24	17,653,738.11	181,758,934.35	31,503,070.00	28,605,921.05		150,255,864.35
DIRECCION DE TRANSITO	17,104,151.46	800,880.20	17,905,031.66	3,762,882.72	3,480,417.17		14,142,148.94
DIRECCION DE ASUNTOS JURIDICOS	25,723,192.24	-6,636,859.09	19,086,333.15	6,415,265.30	6,221,171.85		12,671,067.85
DIRECCION DE ATENCION CIUDADANA	16,513,624.26	374,284.64	16,887,908.90	5,882,832.83	5,510,289.42		11,005,076.07
DIRECCION DE ATENCION A LAS MUJERES	4,666,732.40	-109,478.00	4,557,254.40	856,771.53	833,894.57		3,700,482.87
DIRECCION DE PROTECCION AMBIENTAL Y DESARROLLO	6,136,352.85	1,224,911.20	7,361,264.05	1,668,551.74	1,370,648.96		5,692,712.31
UNIDAD DE PROTECCION CIVIL	10,709,861.72	160,996.80	10,870,858.52	1,526,836.80	1,482,208.77		9,344,021.72
COORDINACION DEL DIF	55,724,300.95	-27,398.38	55,696,902.57	15,050,114.58	14,578,648.01		40,646,787.99
INSTITUTO MUNICIPAL DE PLANEACION Y DESARROLLO	293,725.00	0.00	293,725.00	0.00	0.00		293,725.00
Total del Gasto	1,083,560,903.00	76,678,760.19	1,160,239,663.19	198,461,458.61	186,816,405.77		961,778,204.58

Bajo protesta de decir verdad declaramos que los Estados Financieros y sus notas, son razonablemente correctos y son responsabilidad del emisor.


 LIC. MARI LUZ VELAZQUEZ JIMENEZ
 PRESIDENTA MUNICIPAL


 MTR. SILVANO ARTURO COLUNGA RAMON
 DIRECTOR DE FINANZAS


 LIC. JOSE DEL CARMEN RUEDA DIAZ
 SINDICO DE EGRESOS


 MVZ. JOSE ANTONIO TEJEDA ACOMÉ
 DIRECTOR DE PROGRAMACIÓN

000034