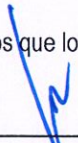



Municipio de huimanguillo
Flujo de Fondos (Rubro y Capítulo)
Del 01 de Enero al 31 de Diciembre de 2025
(Cifras en Pesos)


0043


R/C	Concepto	Estimado / Aprobado	Ampliaciones/ (Reducciones)	Modificado	Devengado	Recaudado / Pagado	Cx/ CxP
Rubros de Ingresos		1,078,350,938.00	11,529,817.53	1,089,880,755.53	1,089,880,755.53	1,089,880,755.53	0.00
1	Impuestos	16,818,099.00	9,969,153.35	26,787,252.35	26,787,252.35	26,787,252.35	0.00
2	Cuotas y Aportaciones de Seguridad Social	0.00	0.00	0.00	0.00	0.00	0.00
3	Contribuciones de Mejoras	2,105.00	-2,105.00	0.00	0.00	0.00	0.00
4	Derechos	23,633,518.00	15,417,170.11	39,050,688.11	39,050,688.11	39,050,688.11	0.00
5	Productos	402,732.00	1,386,545.72	1,789,277.72	1,789,277.72	1,789,277.72	0.00
6	Aprovechamientos	1,462,865.00	787,409.11	2,250,274.11	2,250,274.11	2,250,274.11	0.00
7	Ingresos por Ventas de Bienes y Servicios	0.00	0.00	0.00	0.00	0.00	0.00
8	Participaciones y Aportaciones	1,036,031,619.00	-16,028,355.76	1,020,003,263.24	1,020,003,263.24	1,020,003,263.24	0.00
9	Transferencias, Asignaciones, Subsidios y Otras Ayudas	0.00	0.00	0.00	0.00	0.00	0.00
0	Ingresos Derivados de Financiamientos	0.00	0.00	0.00	0.00	0.00	0.00
Capítulos de Gasto Normal		1,078,350,938.00	11,529,817.53	1,089,880,755.53	1,017,323,888.11	1,017,323,888.11	0.00
1000	Servicios Personales	509,930,011.55	-5,434,783.73	504,495,227.82	504,495,227.82	504,495,227.82	0.00
2000	Materiales y Suministros	64,801,456.00	8,509,976.64	73,311,432.64	71,082,817.47	71,082,817.47	0.00
3000	Servicios Generales	113,343,966.45	45,577,747.48	158,921,713.93	158,906,713.93	158,906,713.93	0.00
4000	Transferencias, Asignaciones, Subsidios y Otras Ayudas	40,496,836.00	-2,676,677.45	37,820,158.55	37,820,158.55	37,820,158.55	0.00
5000	Bienes Muebles, Inmuebles e Intangibles	0.00	3,207,065.26	3,207,065.26	3,207,065.26	3,207,065.26	0.00
6000	Inversión Pública	0.00	295,199,331.89	295,199,331.89	241,811,905.08	241,811,905.08	0.00
7000	Inversiones Financieras y Otras Provisiones	349,778,668.00	-332,852,842.56	16,925,825.44	0.00	0.00	0.00
8000	Participaciones y Aportaciones	0.00	0.00	0.00	0.00	0.00	0.00
9000	Deuda Pública	0.00	0.00	0.00	0.00	0.00	0.00
Capítulos de Gasto Remanente		0.00	40,609,193.75	40,609,193.75	39,171,090.72	39,171,090.72	0.00
1000	Servicios Personales	0.00	0.00	0.00	0.00	0.00	0.00
2000	Materiales y Suministros	0.00	1,509,925.72	1,509,925.72	1,509,925.72	1,509,925.72	0.00
3000	Servicios Generales	0.00	17,807,720.13	17,807,720.13	17,807,720.13	17,807,720.13	0.00
4000	Transferencias, Asignaciones, Subsidios y Otras Ayudas	0.00	5,649,494.00	5,649,494.00	5,649,494.00	5,649,494.00	0.00
5000	Bienes Muebles, Inmuebles e Intangibles	0.00	0.00	0.00	0.00	0.00	0.00
6000	Inversión Pública	0.00	14,203,950.87	14,203,950.87	14,203,950.87	14,203,950.87	0.00
7000	Inversiones Financieras y Otras Provisiones	0.00	1,438,103.03	1,438,103.03	0.00	0.00	0.00
8000	Participaciones y Aportaciones	0.00	0.00	0.00	0.00	0.00	0.00
9000	Deuda Pública	0.00	0.00	0.00	0.00	0.00	0.00
Superávit / Déficit		0.00	-40,609,193.75	-40,609,193.75	33,385,776.70	33,385,776.70	0.00

Bajo protesta de decir verdad declaramos que los Estados Financieros y sus notas, son razonablemente correctos y son responsabilidad del emisor.


MTRO. SILVANO ARTURO COLUNGA RAMON
DIRECTOR DE FINANZAS


MVZ. JOSE ANTONIO TEJEDA JACOME
DIRECTOR DE PROGRAMACIÓN


LIC. JOSÉ DEL CARMEN RUEDA DÍAZ
SINDICO DE HACIENDA


LIC. MARI LUZ VELAZQUEZ JIMENEZ
PRESIDENTA MUNICIPAL